

High Tech Denta

www.hightechdenta.fr

Dentistry 3.0.

Dynamic Functional Esthetics - The BlueprintSmile

Comment gérer l'occlusion fonctionnelle et l'esthétique dans un cabinet d'omnipraticque

Program a la carte 1:1



Dr. Valentin Precup

« Occlusion fonctionnelle & ATM
Workflow digital,
wax-up, mock-up,
validation DVO,
BlueprintSmile protocol,
plan de traitement, CCAM,
transfert labo, organisation
cabinet, disruptive marketing &
communication efficiente »

« Sessions live et modules TP
personnalisés, sessions
individuelles »

Cycle-In
Entrée

Cycle-Out
Sortie

Sortie
Cycle-Out

Entrée
Cycle-In

Travaux Pratiques:



teethan®

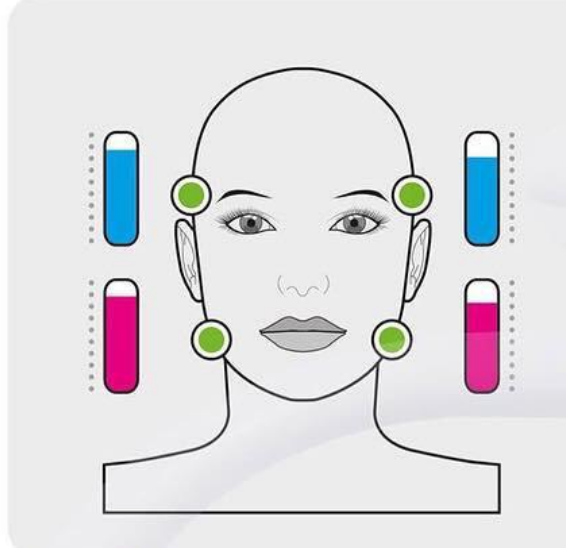
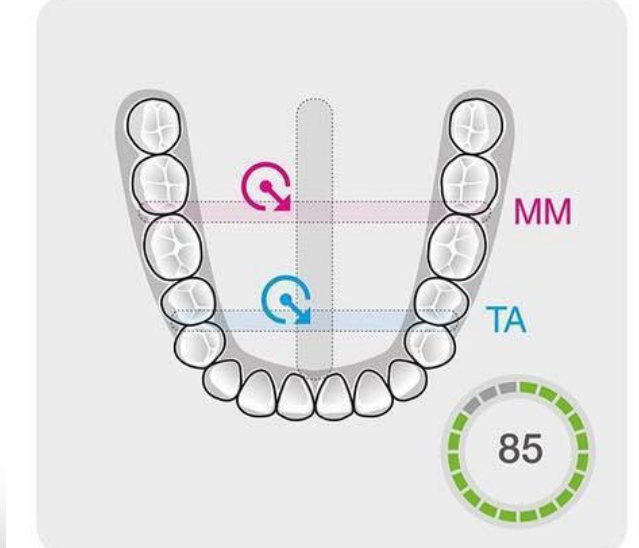
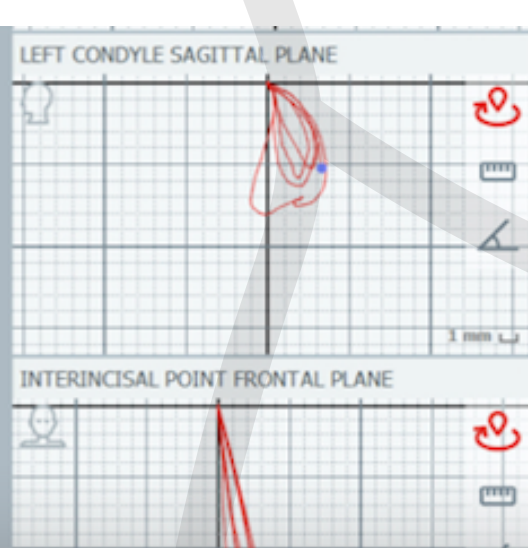
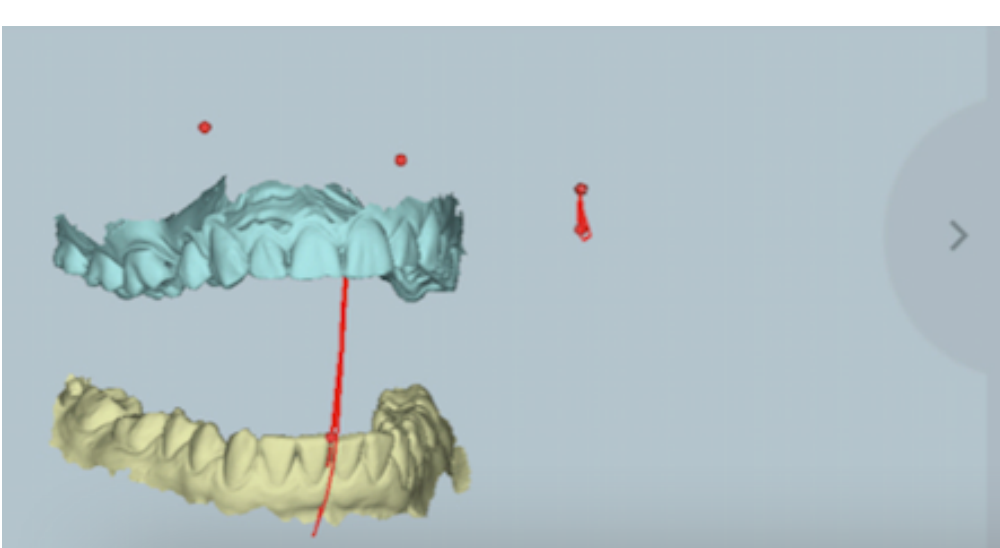


MYOTRONICS
Helping Build the Perfect Bite

MODJAW
Live in motion



SICATFUNCTION



 **DIJON**

Réservez votre place sur: contact@hightechdenta.fr



Nous allons clarifier, discuter les sujets suivantes , selon vos besoins ou vos cas cliniques :

- **La deglutition**
Physiologie, contacts occlusaux lors de la déglutition, rôle de la langue
- **L'incision, la mastication**
Physiologie, role de guidage des dents postérieures pendant la mastication
Différences avec les concepts théoriques habituels
- **Applications cliniques**
- **Les techniques de correction et de reconstruction occlusales**
Soustraction, mais surtout addition
- **Comment verifier l'occlusion de deglutition du patient**
Utilisation conjointe de la butée antérieure et de la langue
- **La dimension verticale et sa modification**
- **Hands-on**
Travaux dirigés : analyse clinique des modèles des participants.
Démonstration de réalisation d'une butée antérieure et réalisation d'une butée en bouche par chaque participant.
- **Implantologie et occlusion (suite)**
Fin des consultations et démonstrations LIVE au fauteuil
- Biomécanique (Arthorkinematics) de l'ATM
- Gestion numérique de l'occlusion, statique, dynamique, neuromusculaire
- Comment créer l'esthétique en dynamique
- Comment déprogrammer et reprogrammer l'occlusion (no tech ou hightech)
- Comment créer le plan de traitement ? Comment commencer, étapes de traitement
- Gestion des échecs
- Cas clinique

Partie théorique

- Définitions et classification clinique
- Importance de l'anamnèse
- Examen clinique, palpation musculo-articulaire
- Examen axiographique
- Imagerie scan ou IRM ?
- Quelques cas cliniques
- Conclusion : le pronostic
- Photo analyse
- Posture analyse , tests
- Neuromusculaire
- TENS, Teethan, T-scan, Nemo smiles DSD
- 3D printing tips & tricks (in-house ou externaliser)

Partie pratique

- Le schéma de la mastication
- Le bilan occlusal
- Le bilan fonctionnel
- L'axe des implants
- Démo d'axiographie
- Conclusion : quelle stratégie thérapeutique ?



ALL SYSTEMS GO

Smilecloud

airways, posture,

deglutition +

Lab: mock-up +

tabletopbridge

Cycles in/ Cycles out

ON BLUEPRINT

Ortho management (NM)

case by case

Transparent key

Injection composite

LAB

Blueprint bite

t check-up

DFE Passport

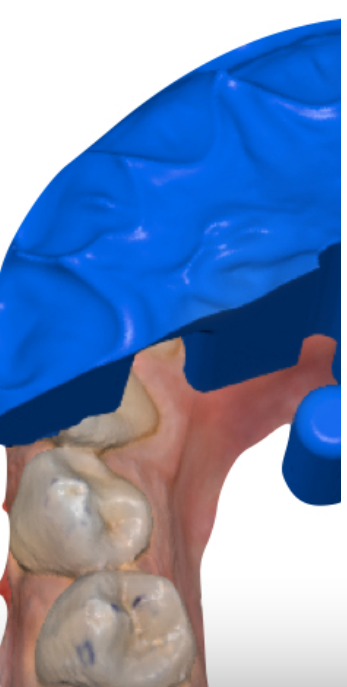
Smilecloud

Cycles in/ Cycles out

ModJaw

LAB

Blueprint bite



Dynamic Functional Esthetics - The BlueprintSmile

program a la carte

Theorie , Travaux Pratiques & Live

Réservez votre place sur: contact@hightechdenta.fr